


Количество освидетельствованных пациентов в бюро МСЭ смешанного профиля за 2013-2015 годы



Распределение инвалидов на группы в зависимости от сроков наблюдения

**ВСЕГО
ПРИЗНАНО
ИНВАЛИДАМИ: 17659**

**Впервые
признаны
инвалидами: 7322**

**В результате
переосвидетель
ствования: 10337**

Уровень первичной инвалидности вследствие патологии ОДС в 2013-2015 годах на 10 000 взрослого населения Москвы трудоспособного возраста



Распределение впервые признанных инвалидками по возрасту и тяжести групп инвалидности



**Впервые признанные инвалидами
2013-2015 гг**

Распределение впервые признанных инвалидами вследствие травм всех локализаций согласно классификации АО

Переломы типа А

Внесуставные переломы со смещением по длине и ширине: **154 или 15,39%**

Переломы типа В

Околосуставные и частично внутрисуставные переломы: **223 или 22,28%**

Переломы типа С

Внутрисуставные переломы с вколочением и фрагментацией: **624 или 62,34%**

Распределение впервые признанных инвалидами в зависимости от нозологических форм

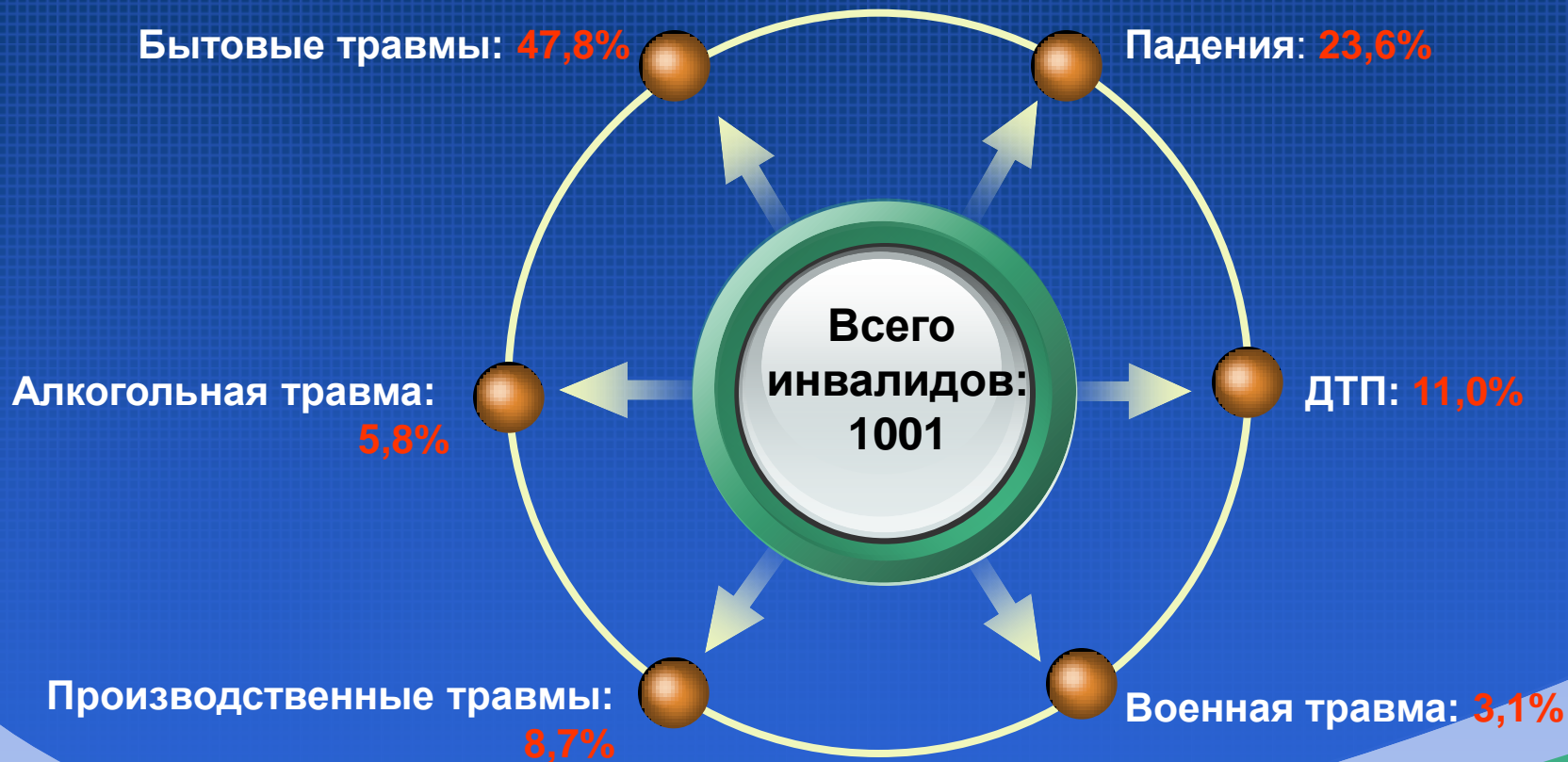
**Впервые
признанные
инвалидами: 7322**

```
graph TD; A[Впервые признанные инвалидами: 7322] --> B[Вследствие травм всех локализаций: 1001 или 33,67%]; A --> C[Вследствие заболеваний ОДС: 6321 или 66,33%];
```

**Вследствие
травм всех
локализаций:
1001 или 33,67%**

**Вследствие
заболеваний
ОДС:
6321 или 66,33%**

Механизм повреждений, приведший к стойким нарушениям скелетно-мышечных функций



Методы лечения впервые признанных инвалидами вследствие травм всех локализаций

Всего: 1001

Консервативное лечение:

218 или 21,78%

Оперативный ранний:

304 или 30,36%

Оперативный поздний:

201 или 20,08%

Отсроченный операции:

217 или 21,68%

Первичное эндопротезирование:

61 или 6,1%

Основные причины нарушения скелетно-мышечных функций

Нарушение ремоделирования костной ткани: 269 или 26,88%

Гнойно-септические осложнения: 119 или 11,89%

Неврологические последствия: 73 или 7,3%

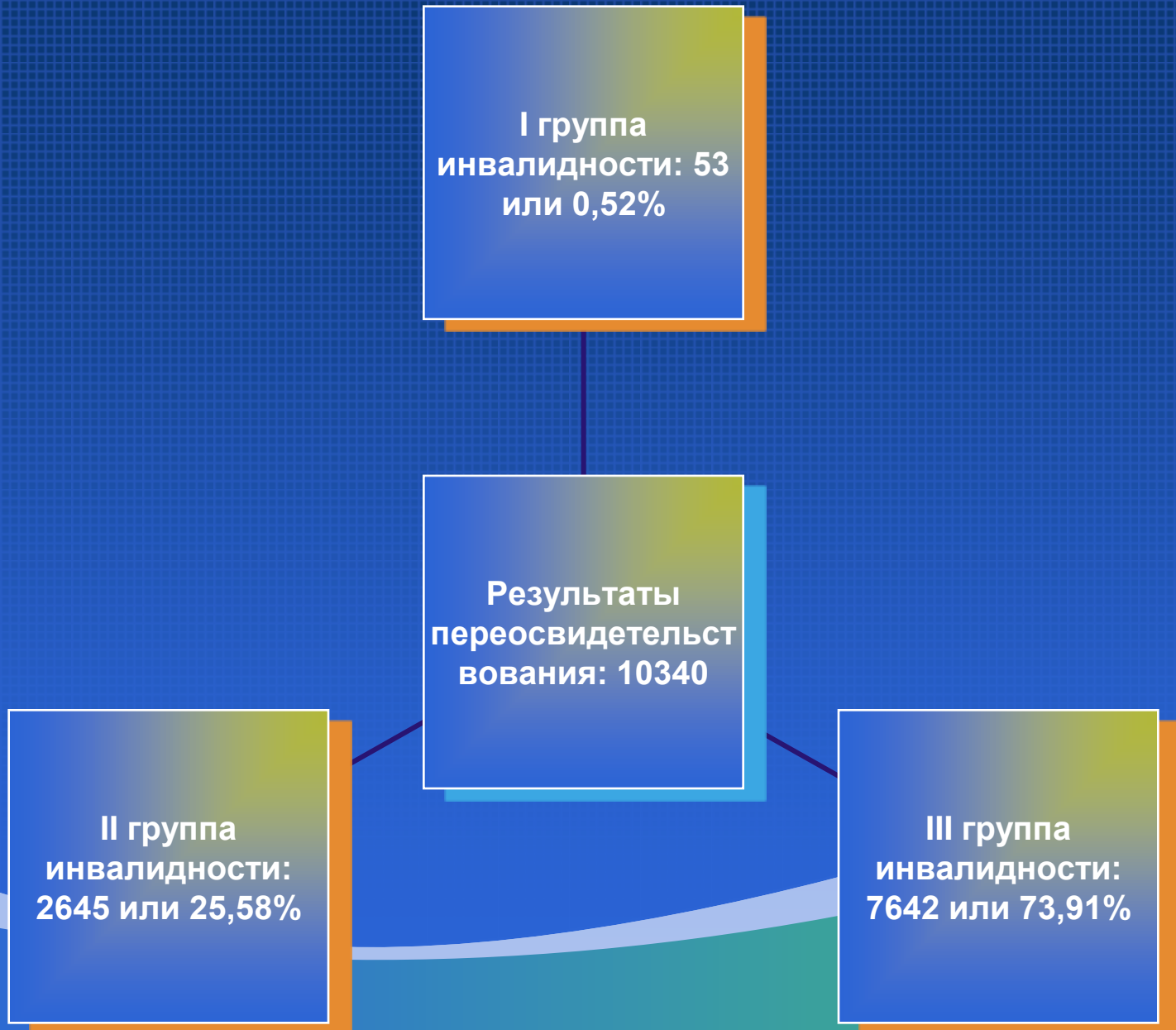
Дегенеративно-дистрофические поражения суставов: 540 или 53,95%

Ограничение жизнедеятельности-1001

Распределение впервые признанных инвалидами по преимущественной патологии

	2013	2014	2015	Всего
Нижние конечности	138	141	137	416 или 41,56%
Верхние конечности	66	59	49	174 или 17,39%
Повреждения позвоночника	51	36	23	110 или 10,99%
Повреждения таза	4	2	6	12 или 1,2%
Сочетанные повреждения	91	57	61	209 или 20,88%
Комбинированные повреждения	0	2	4	6 или 0,6%
Множественные повреждения	34	21	19	74 или 7,4%

Результаты переосвидетельствования инвалидов 2013-2015 гг.



Суммарные показатели комплексной реабилитации за 2013-2015 годы

	2013 г.	2014 г.	2015 г.	Всего:
Суммарный показатель полной реабилитации	9,26%	8,38%	14,87%	10,84%
Суммарный показатель частичной реабилитации	13,29%	12,7%	12,13%	12,71%
Суммарный показатель стабильности групп инвалидности	78,69%	80,74%	66,25%	75,23%
Суммарный показатель утяжеления групп инвалидности	2,84%	2,96%	2,89	2,9%

Количество разработанных индивидуальных программ реабилитации по всем разделам комплексной реабилитации

