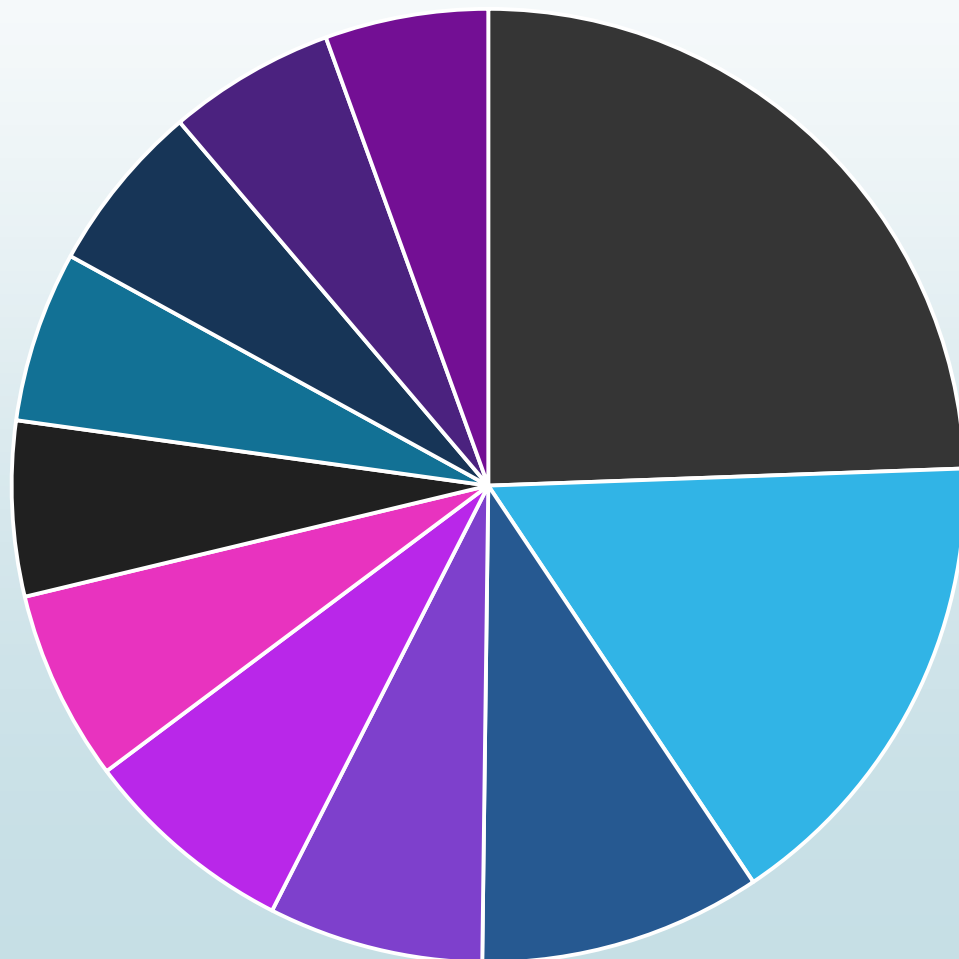
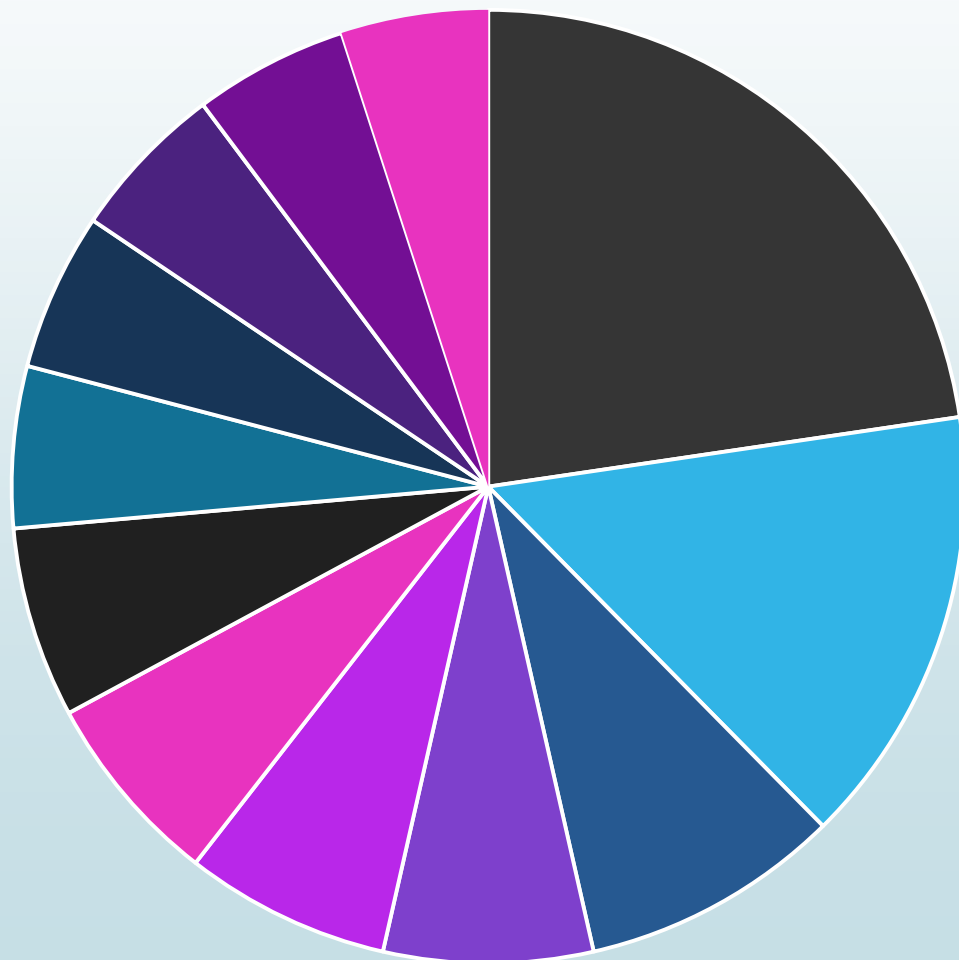


Основной объем контингента больных в 2013 году



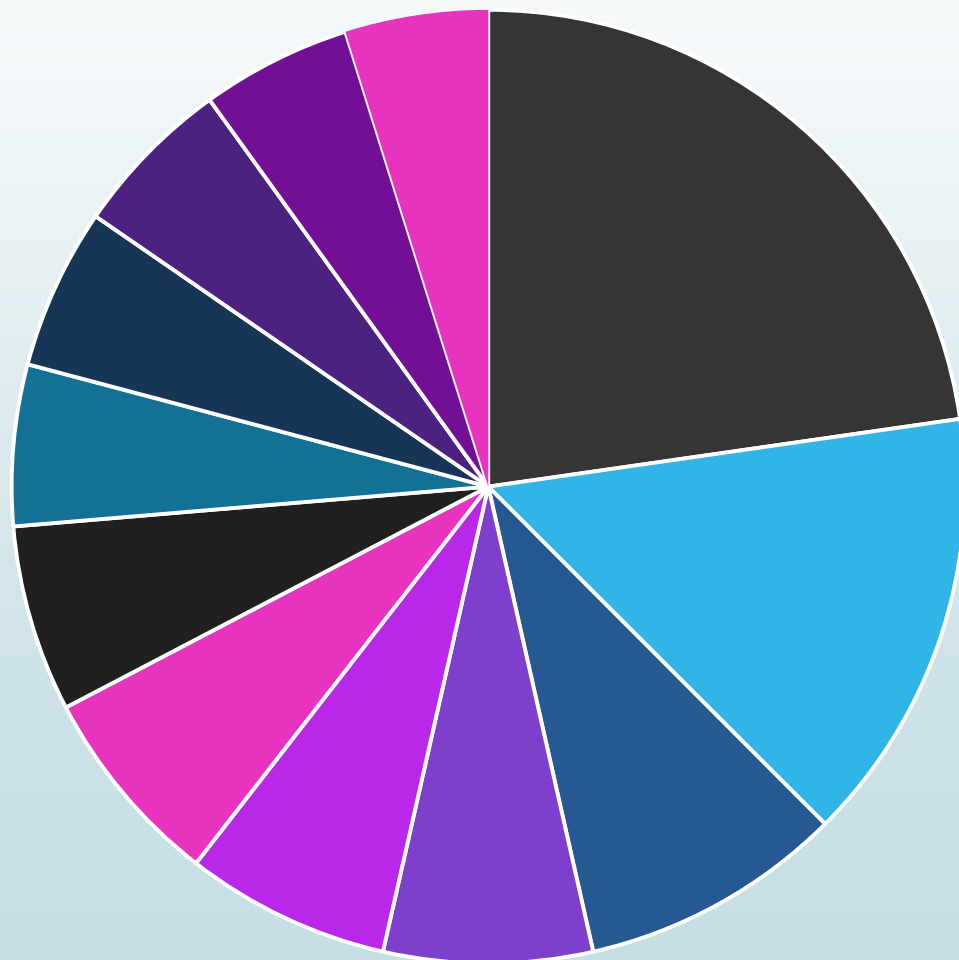
- 18,1% ЗН молочной железы
- 12 % ЗН кожи, без меланомы
- 7,1% ЗН ободочной кишки
- 5,4% ЗН лимфы и кроветворной ткани
- 5,4% ЗН шейки матки
- 4,8% ЗН предстательной железы
- 4,4% ЗН желудка
- 4,3% ЗН прямой кишки
- 4,3% ЗН щитовидной железы
- 4,2; ЗН почки
- 4,1% ЗН трахеи, бронхов и легкие

Основной объем контингента больных в 2014 году



- 18,2% ЗН молочной железы
- 12% ЗН кожи, без меланомы
- 7,1% ЗН тела матки
- 5,7% ЗН ободочной кишки
- 5,6% ЗН лимы и кроветворной ткани
- 5,3% ЗН шейки матки
- 5,2% ЗН предстательной железы
- 4,4% ЗН прямой кишки
- 4,3% ЗН щитовидной железы
- 4,3% ЗН почки
- 4,2% ЗН желудка
- 4,0% трахеи, бронхов и легкие

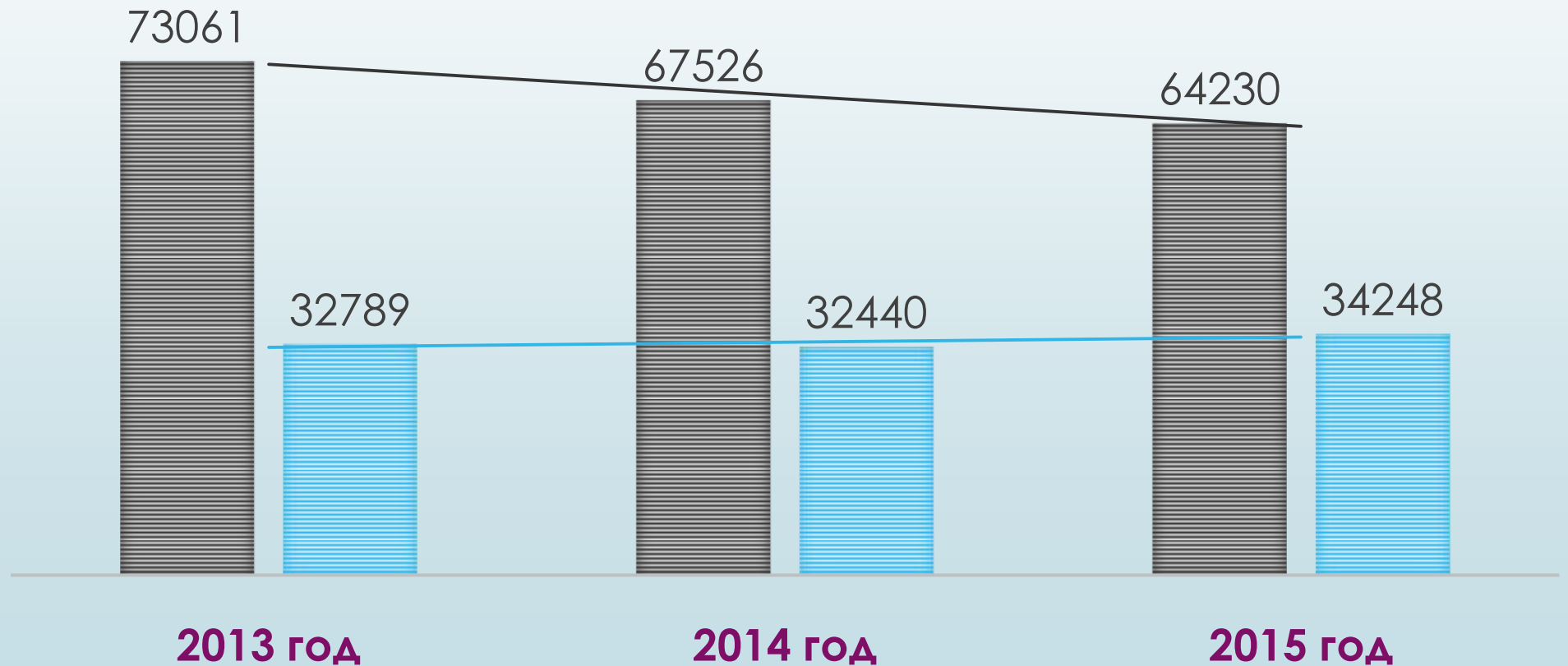
Основной объем контингента больных в 2015 году



- 18,3% ЗН молочной железы
- 11,9% ЗН кожи, без меланомы
- 7,1% ЗН тела матки
- 5,7% ЗН ободочной кишки
- 5,6% ЗН лимфы и кроветворной ткани
- 5,5% ЗН предстательной железы
- 5,1% ЗН шейки матки
- 4,4% ЗН прямой кишки
- 4,4% ЗН щитовидной железы
- 4,4% ЗН почки
- 4,1% ЗН желудка
- 3,9% ЗН трахеи, бронхов и легкие

Показатели инвалидности вследствие ССЗ и ЗН

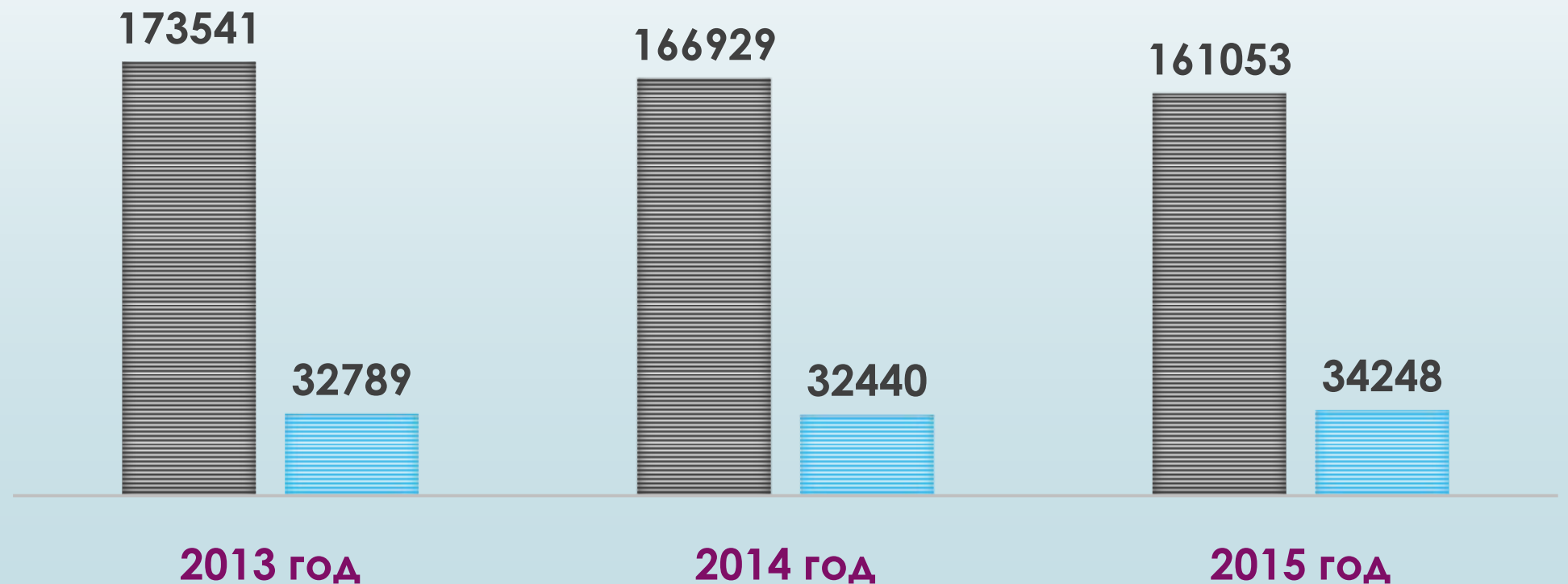
- Сердечно-сосудистые заболевания
- Злокачественные новообразования
- Линейная (Сердечно-сосудистые заболевания)
- Линейная (Злокачественные новообразования)



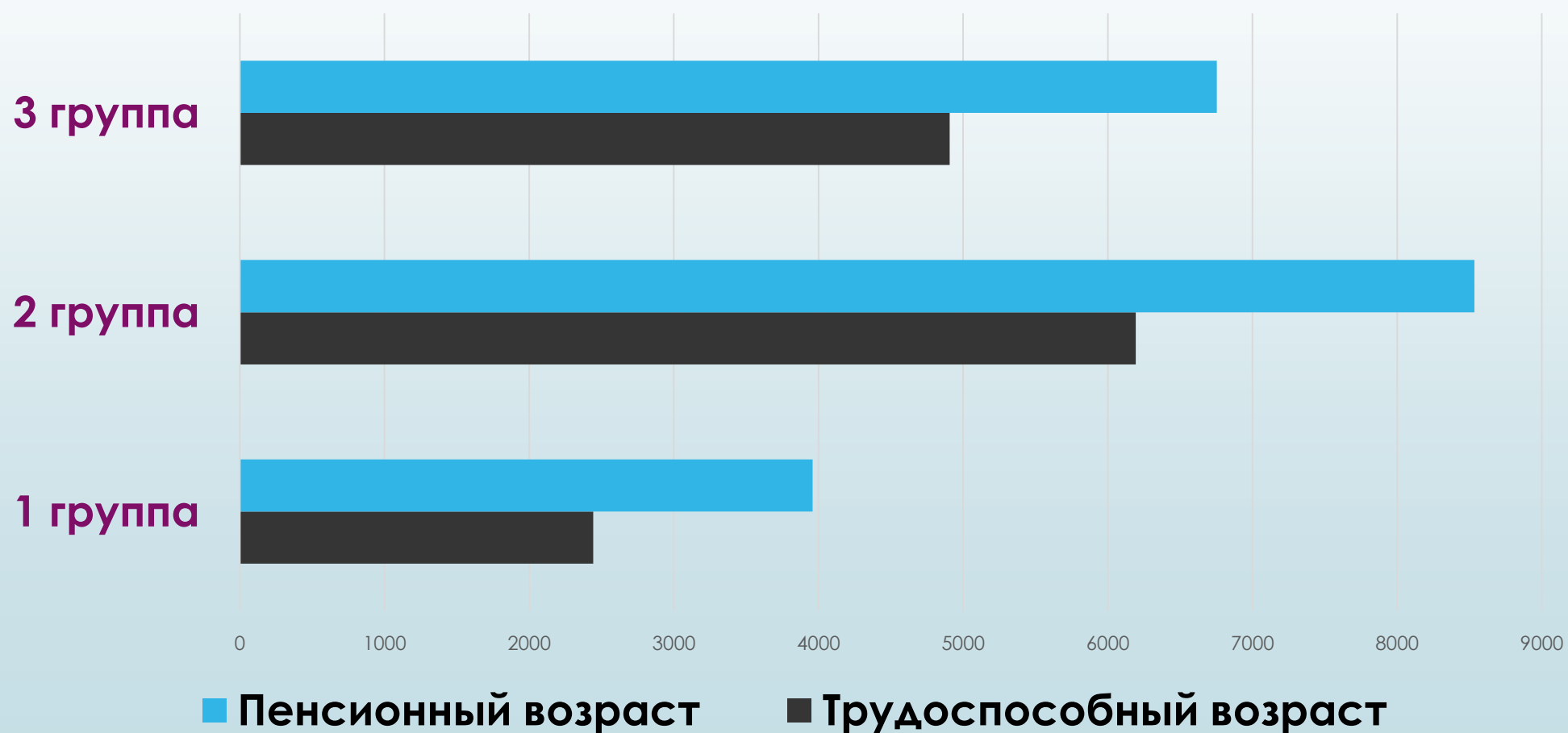
Количество признанных инвалидами с ЗН по отношению к общему числу признанных инвалидами

■ Всего признано инвалидами в г. Москве

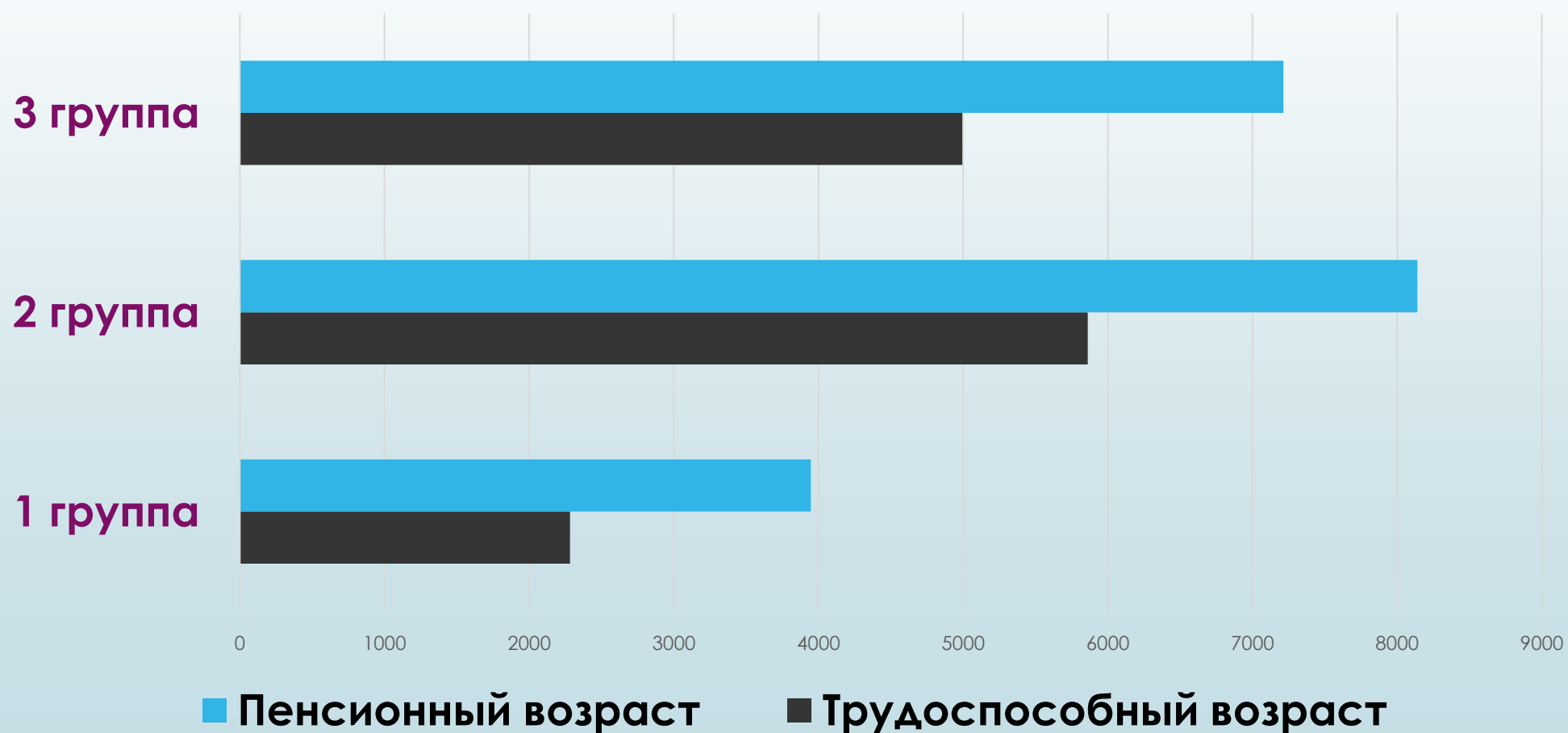
■ Из них признаны инвалидами вследствие ЗН



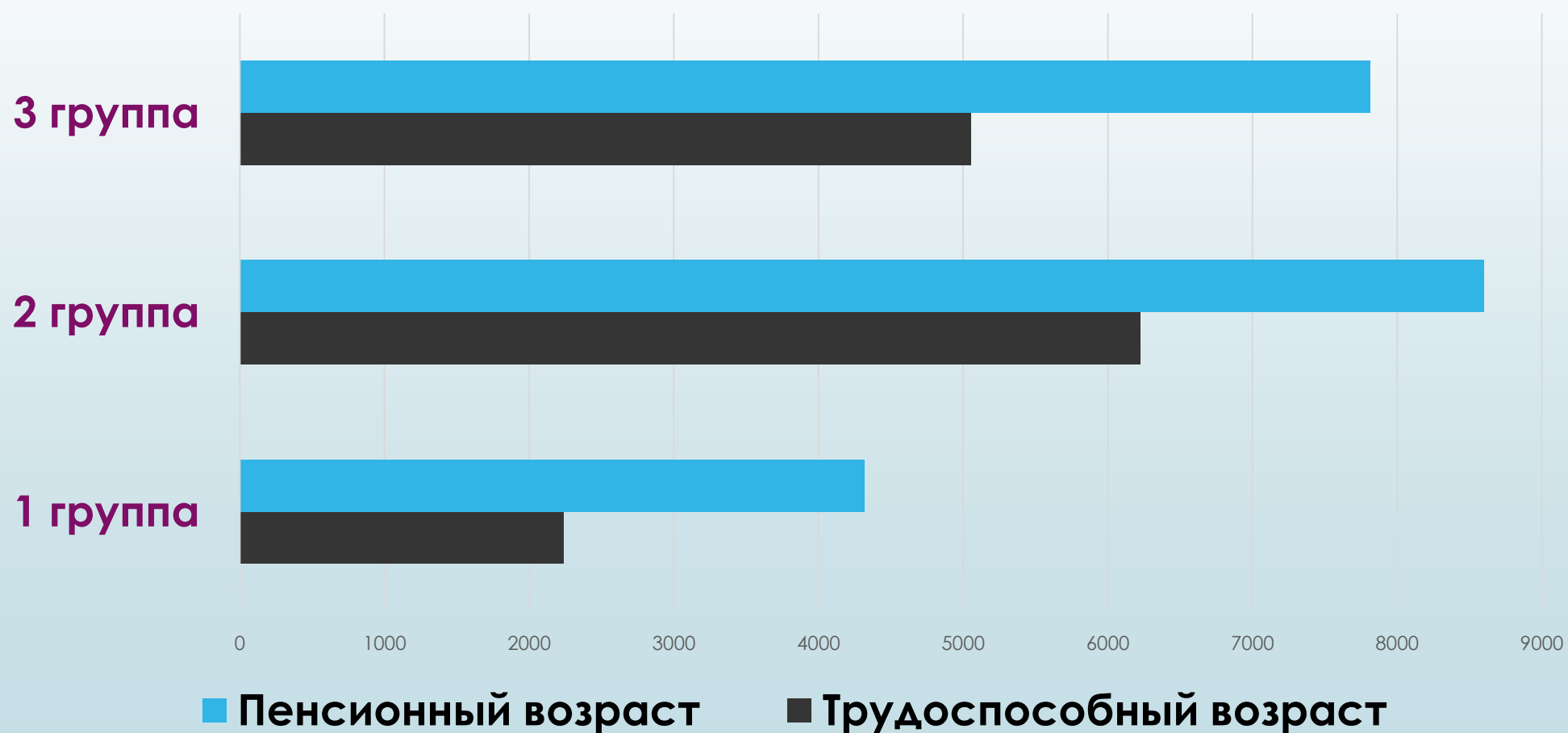
Распределение признанных инвалидами по группам инвалидности и возрасту в 2013 г.



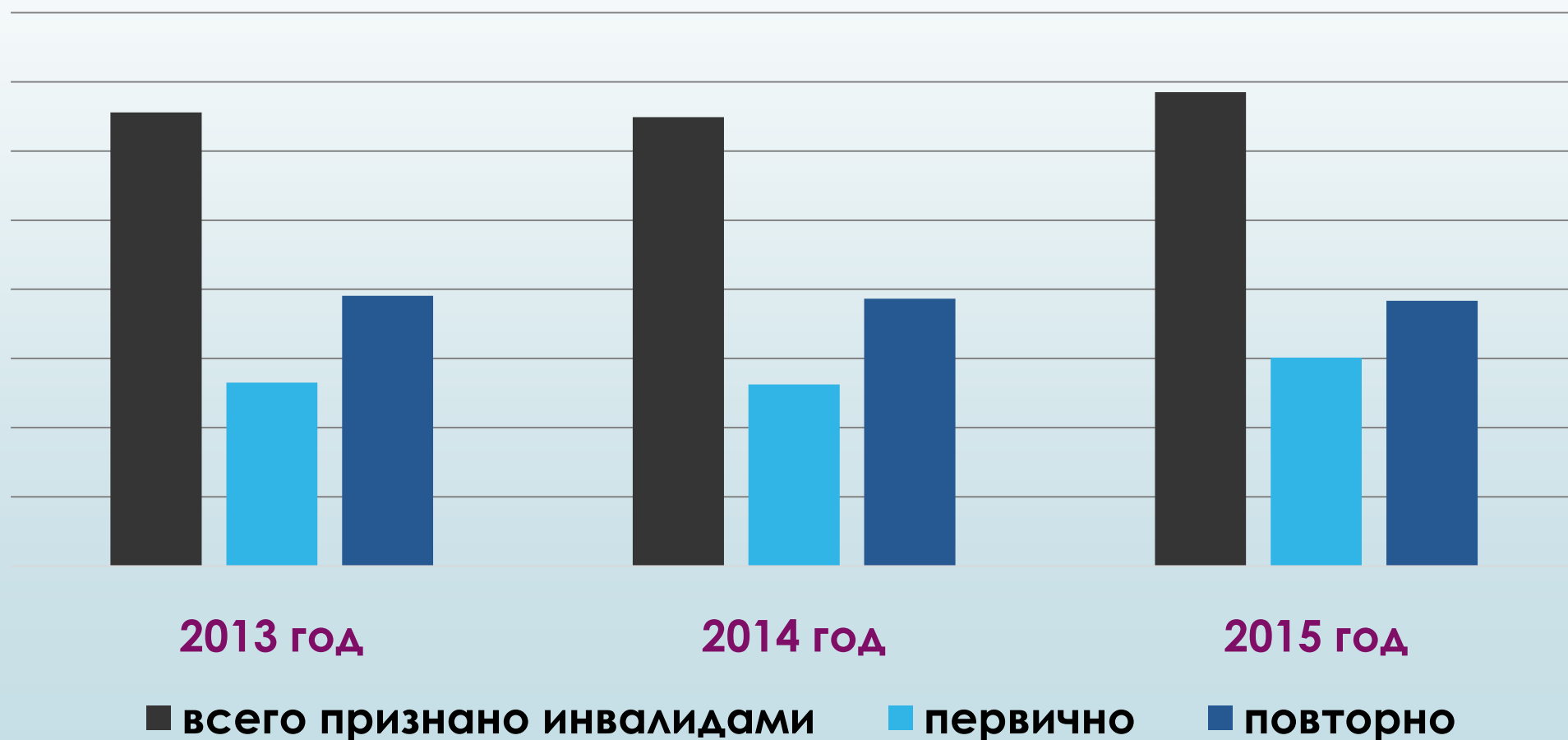
Распределение признанных инвалидами по группам инвалидности и возрасту в 2014 г.



Распределение признанных инвалидами по группам инвалидности и возрасту в 2015 г.



Распределение в хронологическом порядке признанных инвалидами впервые и повторно



Показатели за 2015 год

Наименование классов и отдельных болезней	Код по МКБ-10	ВСЕГО ПРИЗНАННЫХ ИНВАЛИДАМИ		I группа инвалидности		II группа инвалидности		III группа инвалидности	
		впервые	повторно	впервые	повторно	впервые	повторно	впервые	повторно
З/н органов пищеварения	С 15-26	4122	4114	1418	933	2363	2160	341	1321
З/н органов дыхания	С 32-34	1201	951	553	281	516	399	132	271
З/н кожи, меланомы	С 43-44	273	345	71	73	140	142	47	130
З/н молочной железы	С 50	2892	4999	316	498	1364	1727	1207	2774
З/н женских половых органов	С 53-56	1778	2147	239	886	785	751	754	510
З/н мужских половых органов	С 60-63	1507	2055	258	237	567	769	682	1049
З/н мочевыделительной системы	С 64-68	837	1150	175	167	285	466	377	517
З/н лимфы и кроветворной ткани	С 81-96	1236	1803	515	198	578	950	143	655
З/н первично-множественных локализаций	С 97	345	878	106	182	192	409	47	287

Показатели за 2014 год

Наименование классов и отдельных болезней	Код по МКБ-10	ВСЕГО ПРИЗНАННЫХ ИНВАЛИДАМИ		I группа ИНВАЛИДНОСТИ		II группа ИНВАЛИДНОСТИ		III группа ИНВАЛИДНОСТИ	
		впервые	повторно	впервые	повторно	впервые	повторно	впервые	повторно
З/н органов пищеварения	С 15-26	3531	4551	1191	915	2011	2076	329	1560
з/н органов дыхания	С 32-34	1023	557	491	132	418	215	114	210
з/н кожи, меланомы	С 43-44	245	365	69	61	137	174	39	130
з/н молочной железы	С 50	2585	5356	309	498	1540	1918	736	2940
з/н женских половых органов	С 53-56	1348	2131	260	332	629	688	463	1111
з/н мужских половых органов	С 60-63	1205	2166	234	225	466	732	505	1209
з/н мочевыделительной системы	С 64-68	724	1238	177	191	254	432	293	613
з/н лимфы и кроветворной ткани	С 81-96	971	1754	230	178	632	912	118	664
з/н первично-множественных локализаций	С 97	308	807	94	162	178	366	36	279

Показатели за 2013 год

Наименование классов и отдельных болезней	Код по МКБ-10	ВСЕГО ПРИЗНАННЫХ ИНВАЛИДАМИ впервые	I группа инвалидности	II группа инвалидности	III группа инвалидности
з/н органов пищеварения	С 15-26	1460	515	3768	1081
з/н органов дыхания	С 32-34	518	219	230	69
з/н кожи, меланомы	С 43-44	131	41	77	13
з/н молочной железы	С 50	1430	166	994	270
з/н женских половых органов	С 53-56	757	162	408	187
з/н мужских половых органов	С 60-63	499	90	242	167
з/н мочевыделительной системы	С 64-68	335	72	153	110
з/н лимфы и кроветворной ткани	С 81-96	626	167	395	64
з/н первично-множественных локализаций	С 97	225	59	136	30