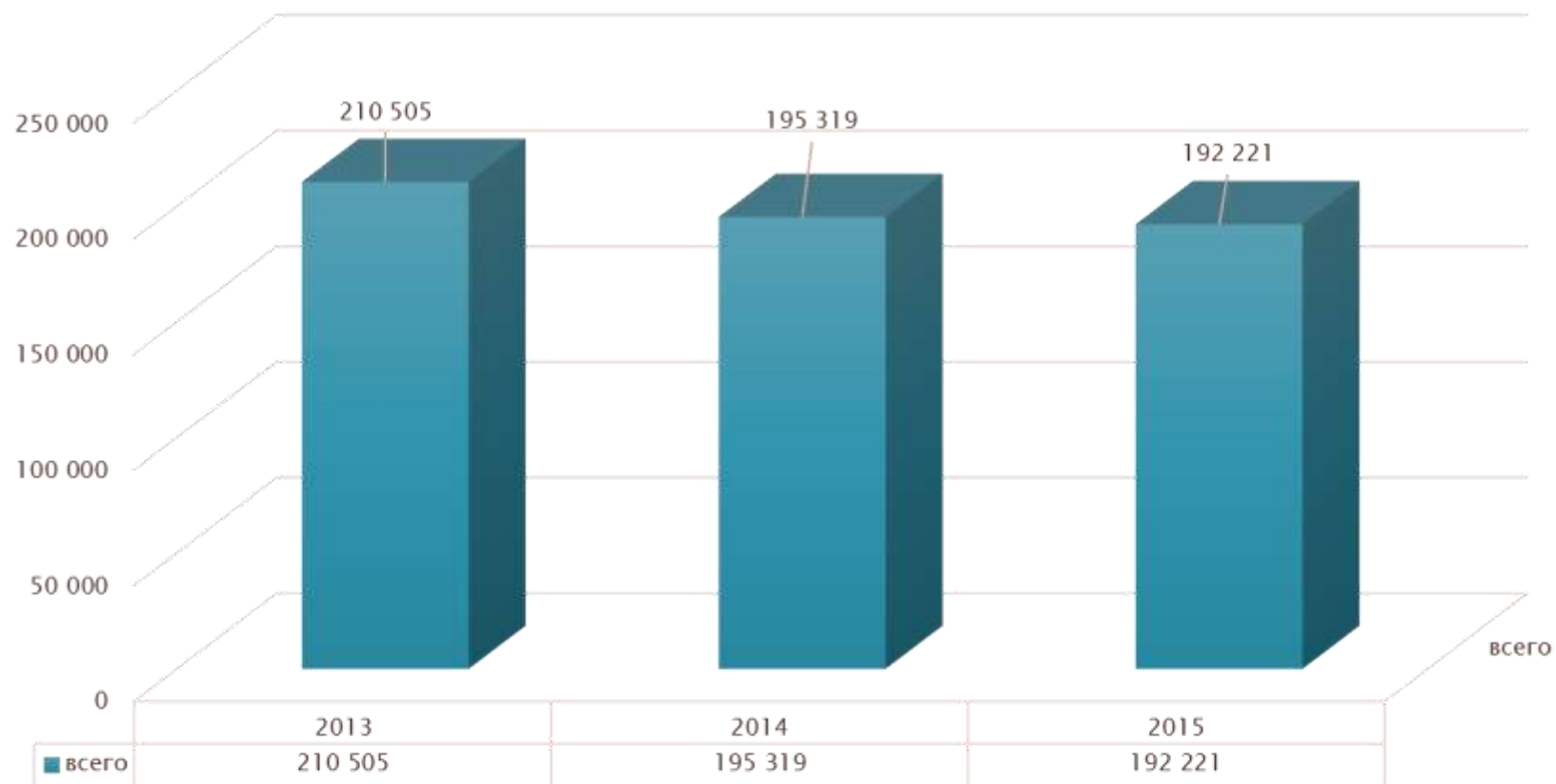


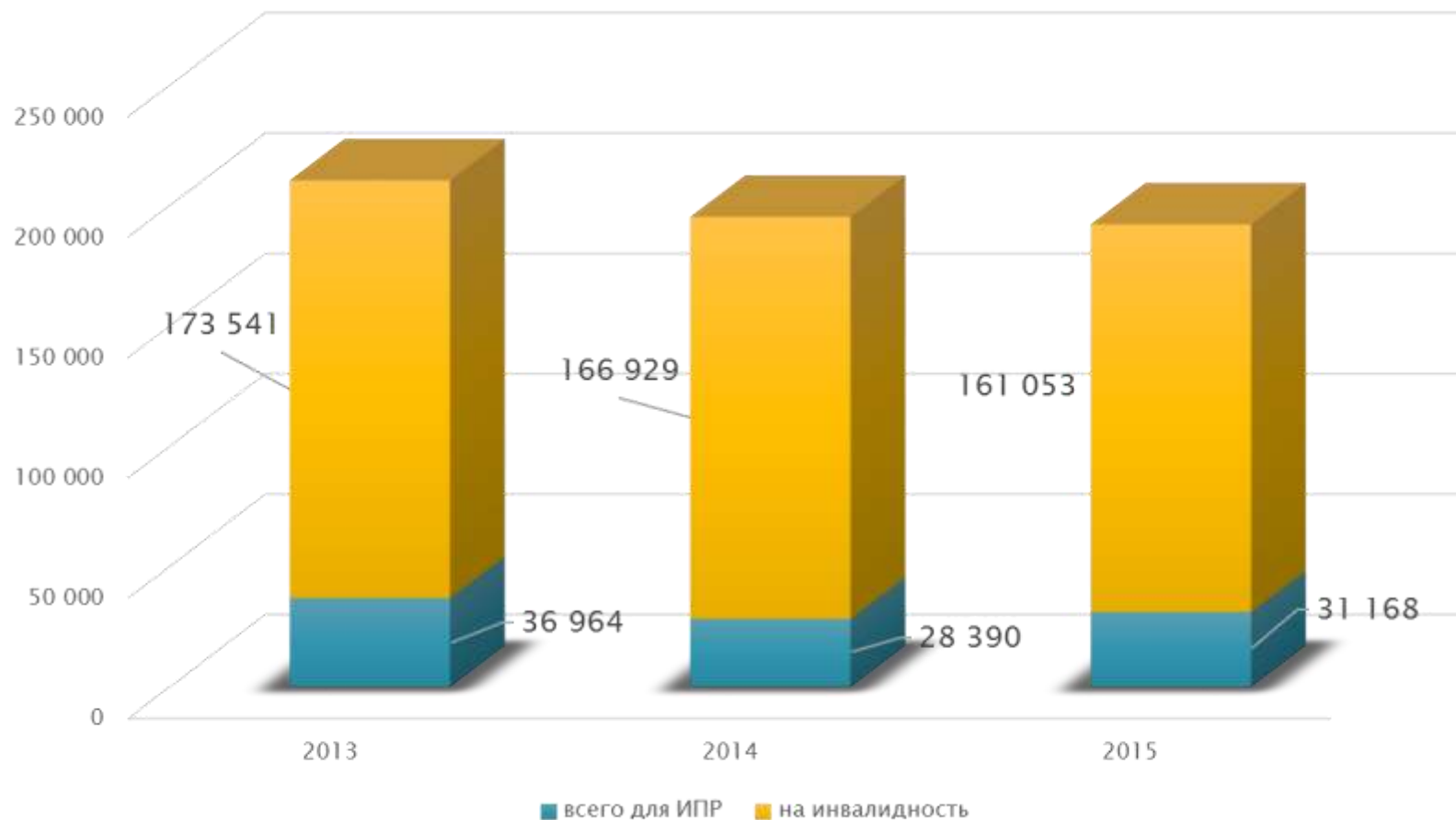
Количество разработанных, выданных ИПР, нуждаемость в ТСР по России, ЦФО и г.Москве за 2014–2015гг.

Наименование показателей	Российская Федерация		Центральный Федеральный округ		г.Москва	
	2014	2015	2014	2015	2014	2015
Разработано ИПР инвалида	2402185	2282101	661222	628601	195319	192221
Выдано ИПР инвалида	99,4%	99,9%	98,2%	99,8%	97%	99,4%
Нуждаемость в ТСР	38,6%	35,3%	35,6%	32,7%	33,7%	35,2%

Всего разработано ИПР

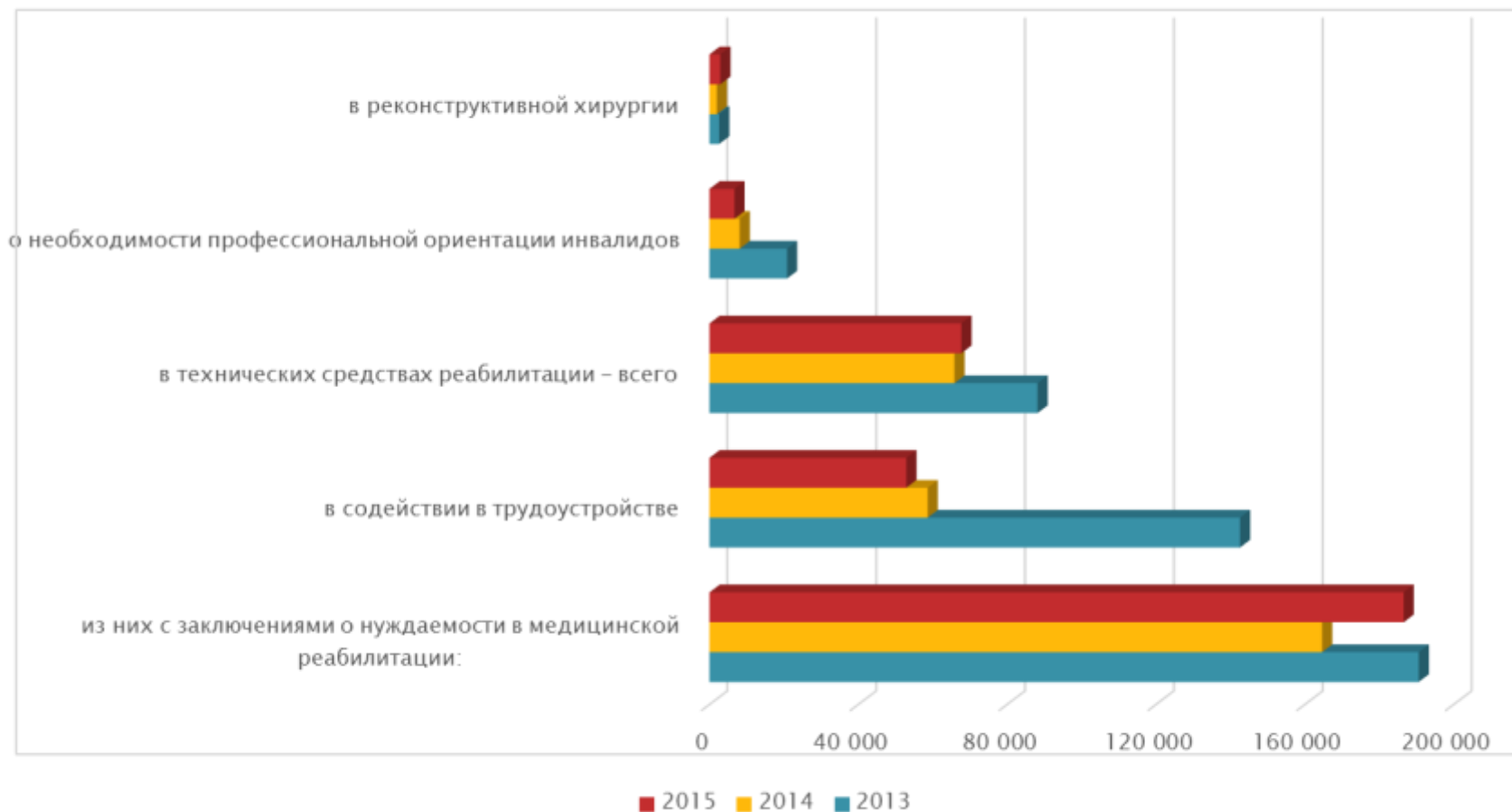


Количество обратившихся для разработки ИПР



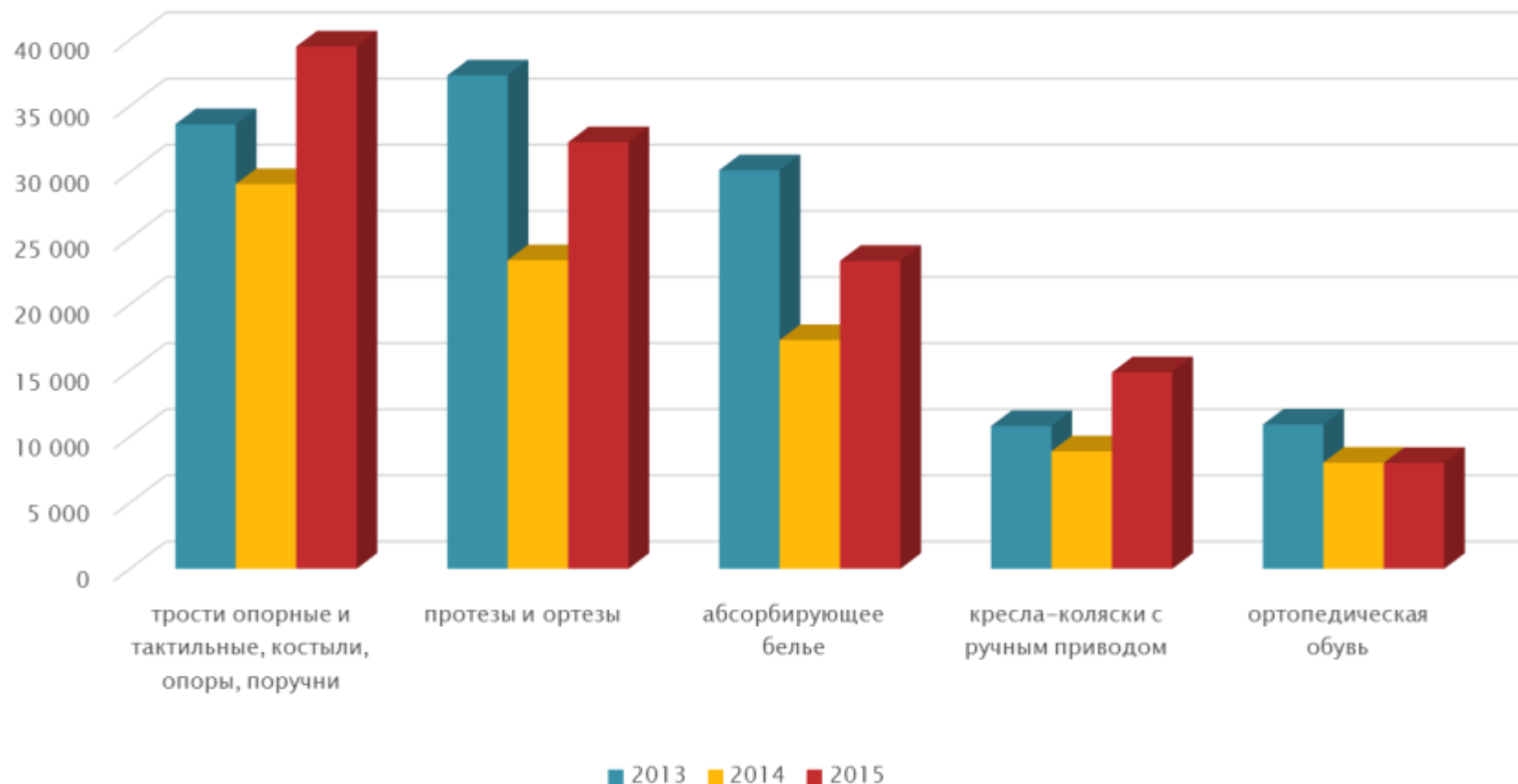
	2013	2014	2015
всего для ИПР	36 964	28 390	31 168
на инвалидность	173 541	166 929	161 053
% от общего кол-ва освидетельствованных	17,6%	14,5%	16,2%

Структура разработанных ИПР



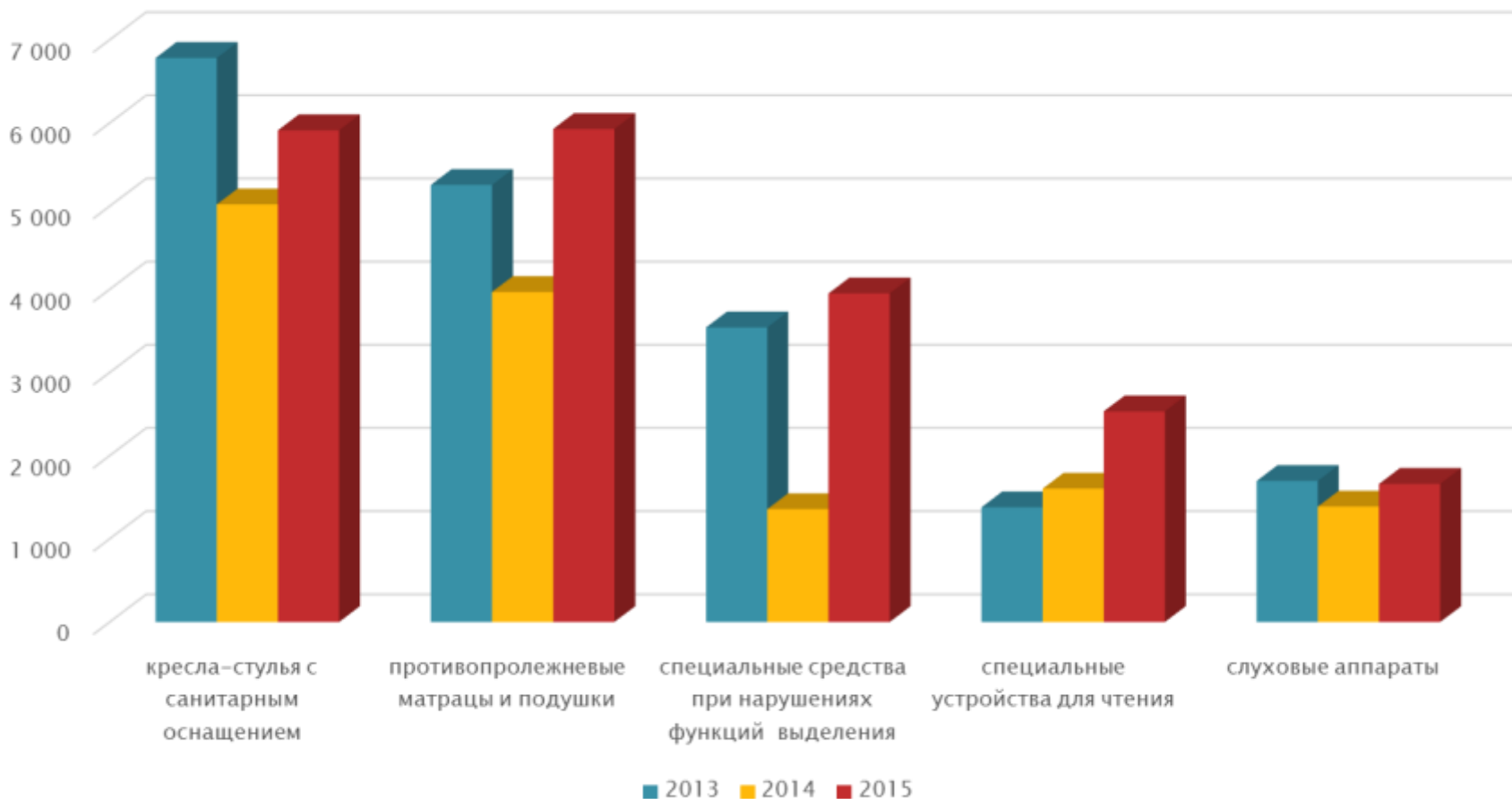
	2013	2014	2015
Разработано индивидуальных программ реабилитации инвалида	210 505	195 319	192 221
из них с заключениями о нуждаемости в медицинской реабилитации:	90,5%	84,3%	97,0%
в содействии в трудоустройстве	67,7%	30,0%	27,5%
в технических средствах реабилитации – всего	41,9%	33,7%	35,2%
в реконструктивной хирургии	1,2%	1,0%	1,5%
о необходимости профессиональной ориентации инвалидов	9,9%	4,1%	3,5%

ТОП-10 ТСР



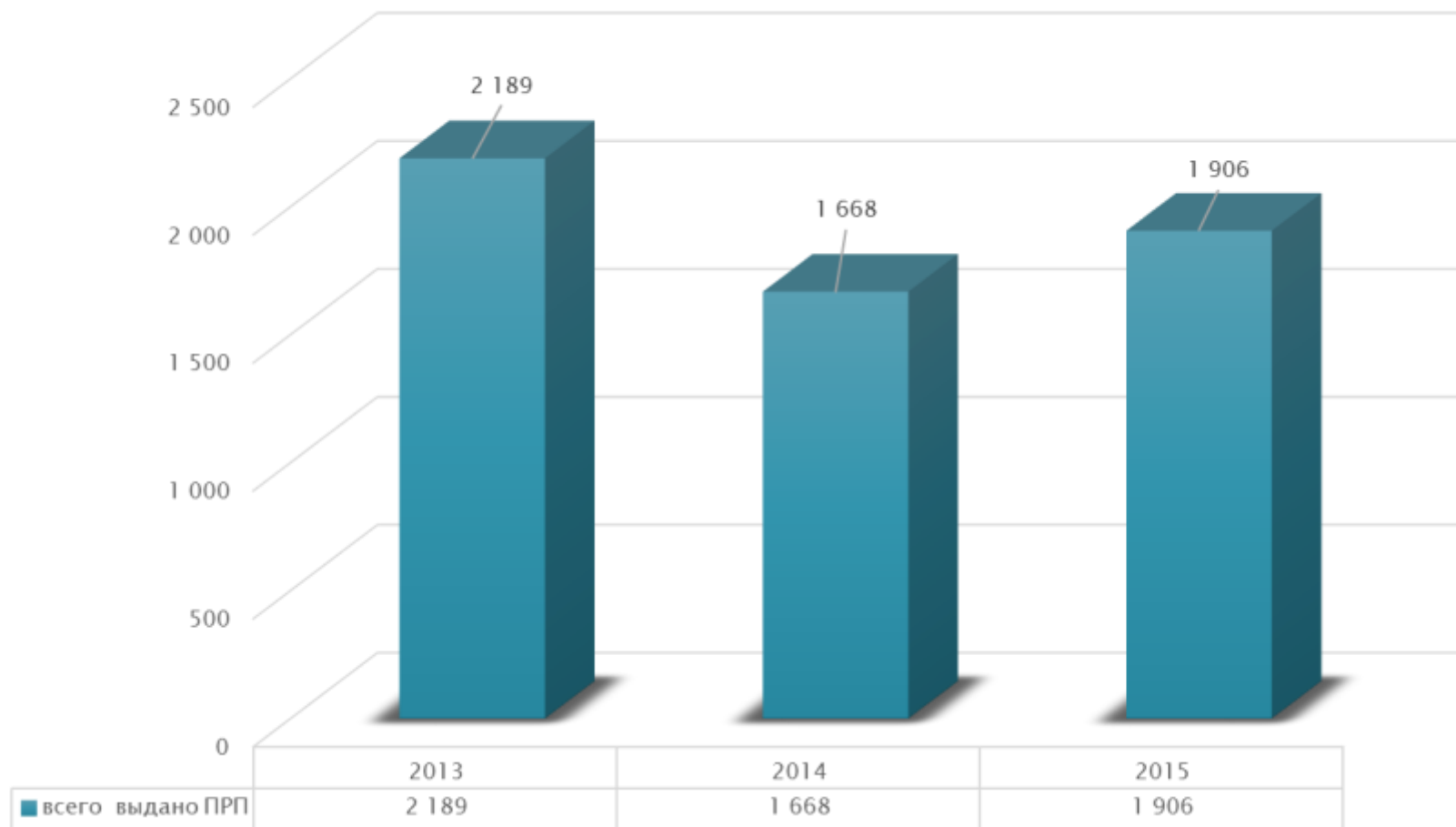
	2013	2014	2015	2015/2014
трости опорные и тактильные, костыли, опоры, поручни	33 617	29 092	39 489	36%
протезы и ортезы	37 305	23 327	32 257	38%
абсорбирующее белье	30 136	17 289	23 276	35%
кресла-коляски с ручным приводом	10 791	8 884	14 854	67%
ортопедическая обувь	10 910	8 021	8 002	0%

ТОП-10 ТСР

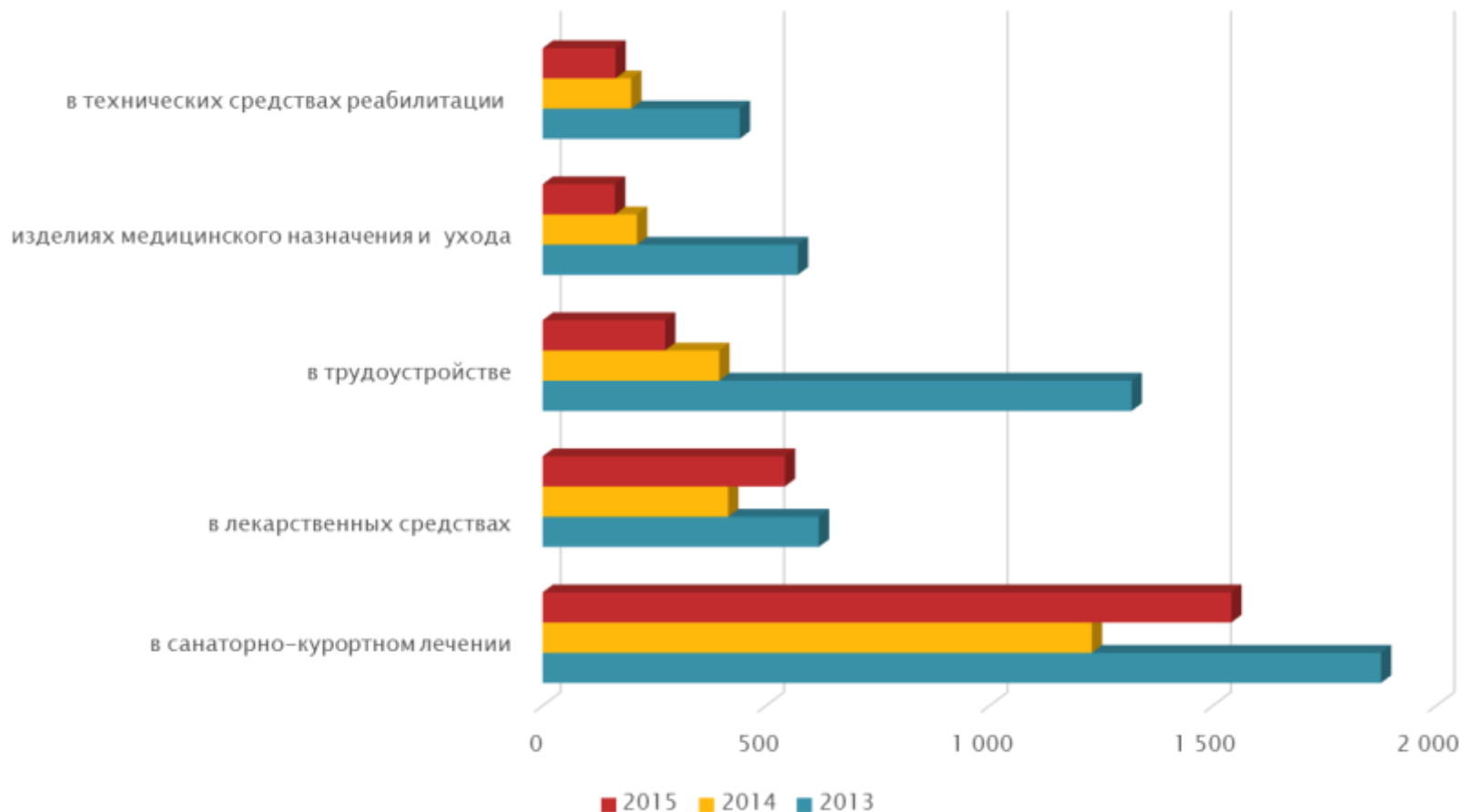


	2013	2014	2015	2015\2014
кресла-стулья с санитарным оснащением	6 782	5 021	5 912	18%
противопролежневые матрасы и подушки	5 255	3 968	5 928	49%
специальные средства при нарушениях функции выделения	3 542	1 357	3 951	191%
специальные устройства для чтения	1 379	1 603	2 533	58%
слуховые аппараты	1 696	1 388	1 661	20%

Всего разработано ПРП



Структура разработанных ПРП



из них заключений о нуждаемости:	2013	2014	2015
в санаторно-курортном лечении	1 876	1 229	1 541
в лекарственных средствах	618	415	542
в трудоустройстве	1 318	395	274
изделиях медицинского назначения и ухода	571	211	162
в технических средствах реабилитации	441	198	163

РЕЗУЛЬТАТЫ ПРОВЕДЕНИЯ МСЭ ГЛАВНЫМ БЮРО В ПОРЯДКЕ
ОБЖАЛОВАНИЯ (КОНТРОЛЯ) РЕШЕНИЙ ФИЛИАЛОВ ПО ВОПРОСУ
РАЗРАБОТКИ ИПР за 2015 год

переосвидетельствовано по вопросу оформления ИПР	в порядке обжалования	из них изменённых решений	%	по контролю	из них изменённых решений	%
266	195	73	37,4%	71	28	39,4%

Сравнительные показатели реабилитации за 2013 -2015гг.

РЕАБИЛИТАЦИЯ	2013	2014	2015
Полная реабилитация	3,66	4,35	5,64
Частичная реабилитация	16,00	15,58	15,4
Суммарная реабилитация	11,36	11,73	12,4
Стабильность инвалидности	70,02	75,7	74
Утяжеление инвалидности	13,77	12,9	13,84